

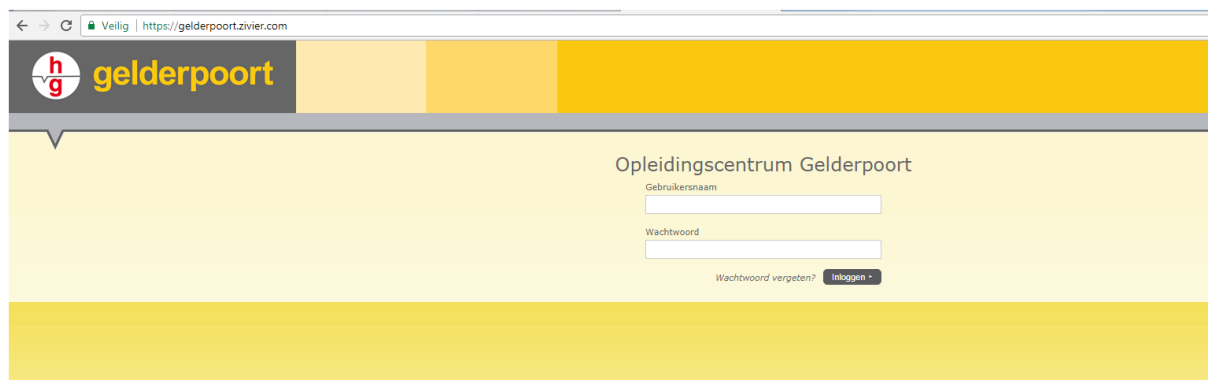
Handleiding online cursus Veilig werken aan Asbestcementleidingen

Hoe moet ik Inloggen?

Om de online cursus Veilig werken aan Asbestcementleidingen te maken, kun je inloggen met je gebruikersnaam en wachtwoord op:

www.gelderpoort.com door te klikken op

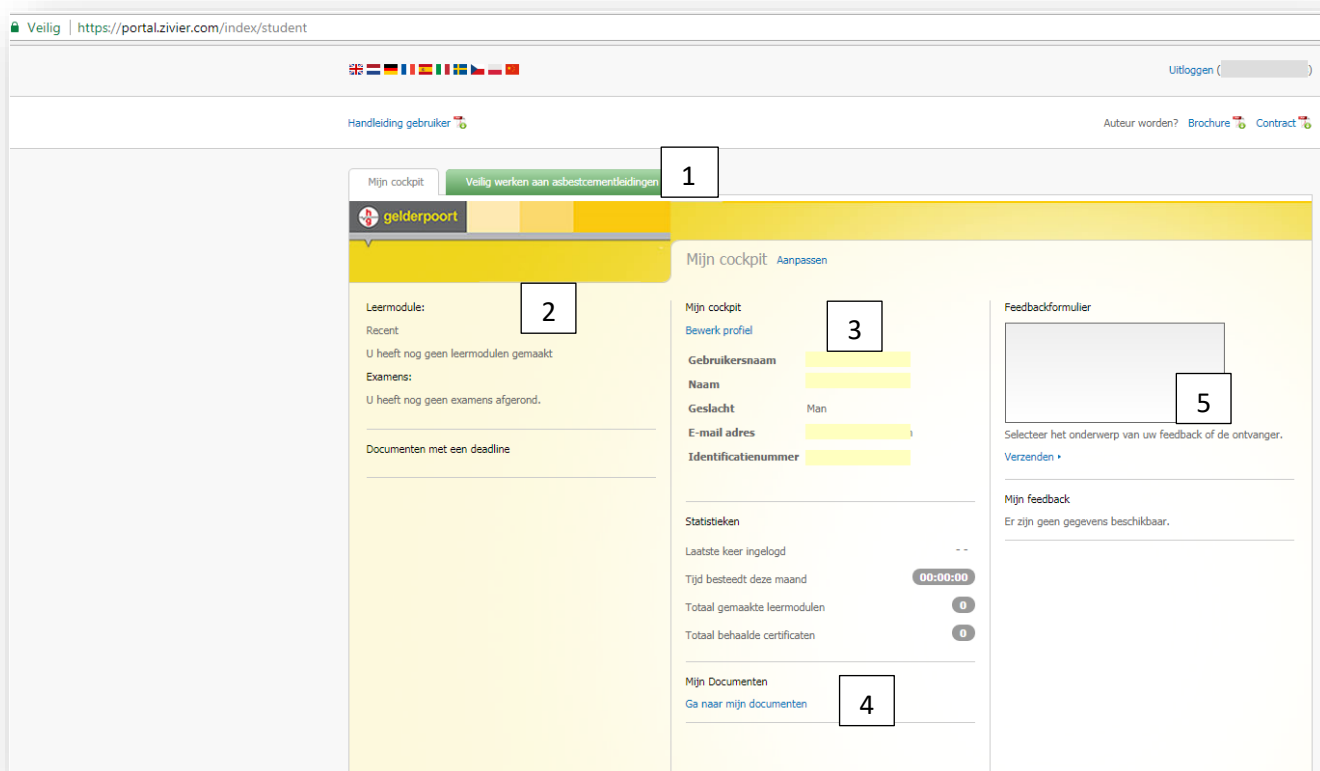
▶ Login E-Learning



Wat kan ik op mijn Cockpit vinden?

Je bevindt je nu in het beginscherm. In de cockpit kun je de volgende zaken vinden:

1. Een tab voor de cursussen
2. Behaalde resultaten
3. Jouw eigen profielgegevens
4. Jouw documenten
5. Feedback mogelijkheid

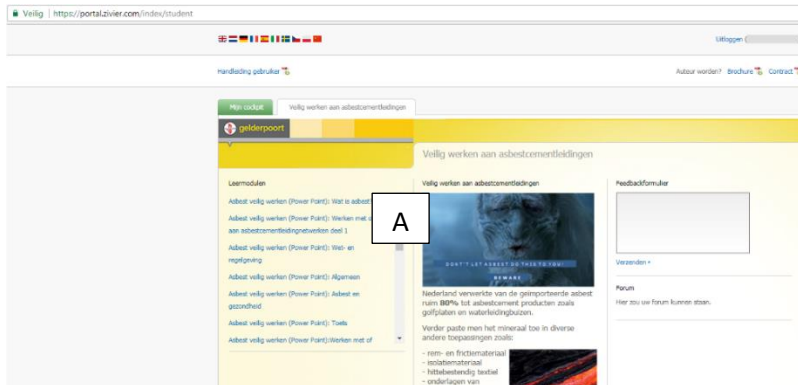


Waar vind ik de online cursus Veilig werken aan Asbestcementleidingen?

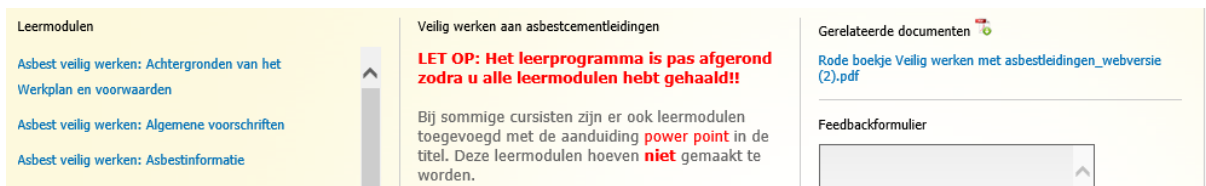
Om bij de online cursus te komen, klik je op de groene tab (1):



Je komt dan in het volgende scherm terecht:



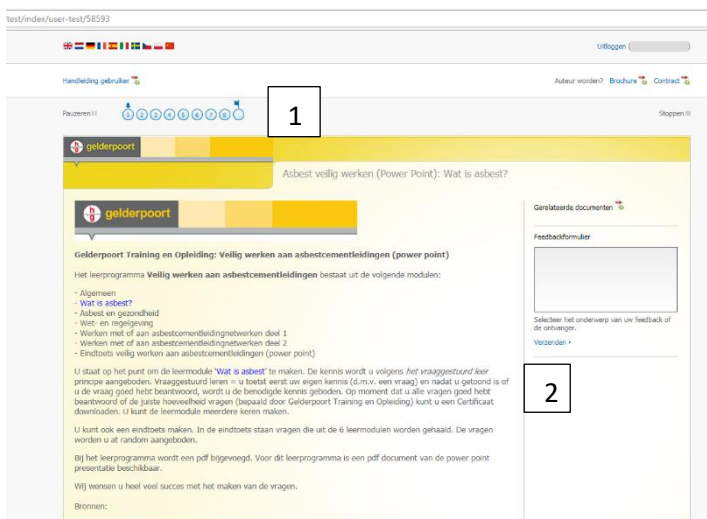
Rechtsboven is een link naar het cursusmateriaal, genaamd Rode Boekje. Als je hierop klikt, kun je het cursusmateriaal openen en lezen.




Aan de linkerkant worden 10 linken weergegeven. Er zijn dus 10 online leermodulen voor de cursus Veilig werken aan Asbestcementleidingen. De online cursus is pas afgerond op het moment dat je **alle leermodulen** succesvol hebt behaald.

Hoe kan ik de online cursus starten?

Door op de blauwe link te klikken, kun je de cursus starten. Je komt dan in het volgende scherm terecht:



1. Weergave van goed, fout en aantal gemaakte vragen:



2. Op deze positie vind je de knop om te beginnen of naar de volgende vraag te gaan.

3. Op moment dat je de eindtoets als voldoende hebt gemaakt, kun je een digitaal certificaat downloaden. Het daadwerkelijke certificaat wordt naar jouw bedrijf gestuurd.