


Handleiding online cursus Asbest herkenning

Hoe moet ik inloggen?

Om de online cursus Asbestherkenning te maken, kun je inloggen met je gebruikersnaam en wachtwoord op:

www.gelderpoort.com door te klikken op

 Login E-Learning



Wat kan ik op mijn Cockpit vinden?

Je bevindt je nu in het beginscherm. In de cockpit kun je de volgende zaken vinden:

1. Een tab voor de cursussen
2. Behaalde resultaten
3. Jouw eigen profielgegevens
4. Jouw documenten
5. Feedback mogelijkheid

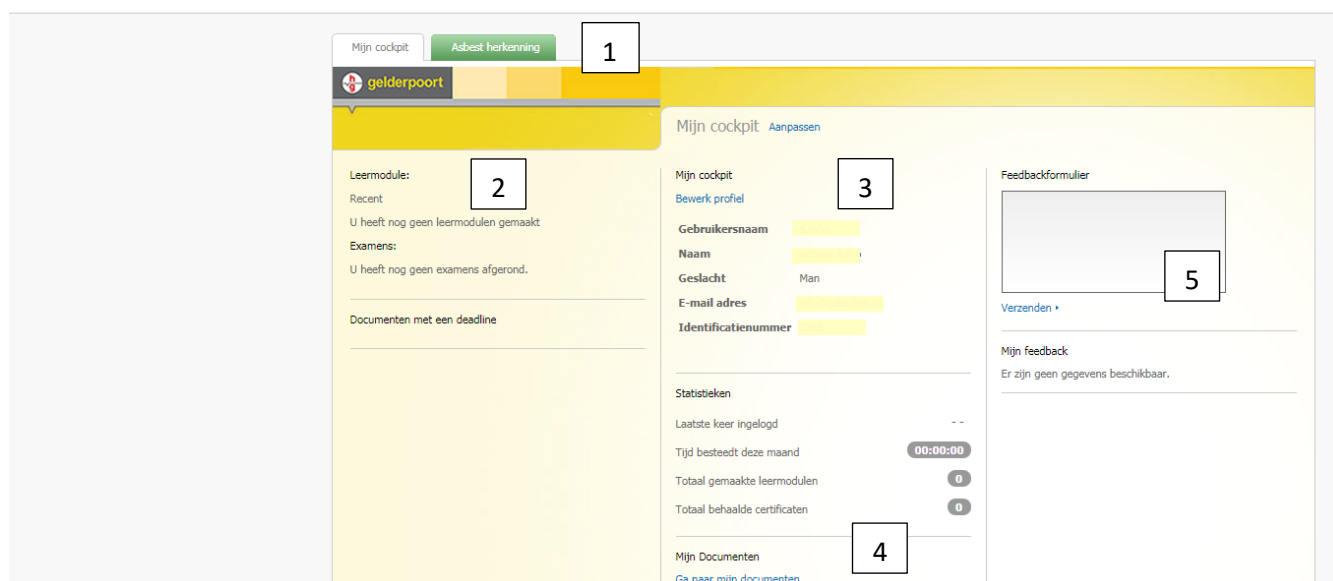
/eilig | <https://portal.zivier.com/index/student>



Uitloggen ()

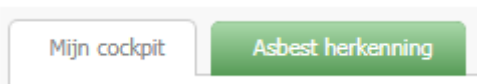
Handleiding gebruiker

Auteur worden? Brochure Contract

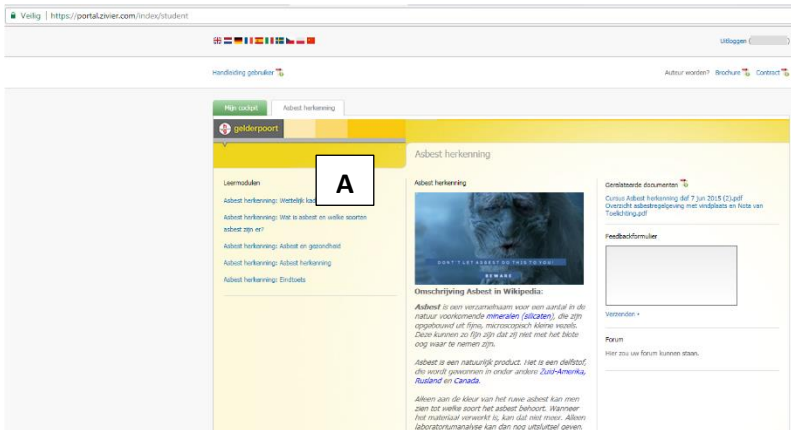


Waar vind ik de online cursus Asbest herkenning?

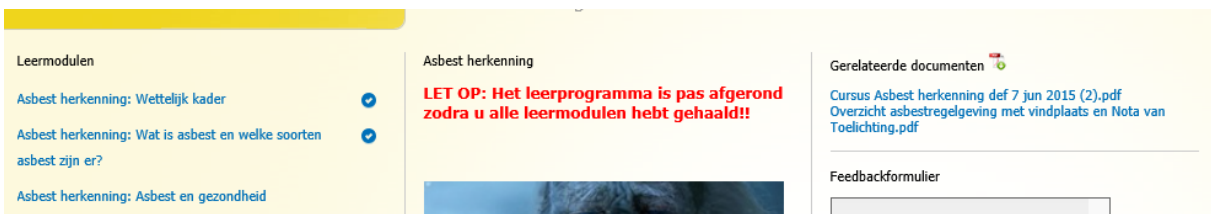
Om bij de online cursus te komen, klik je op de groene tab (1):



Je komt dan in het volgende scherm terecht:



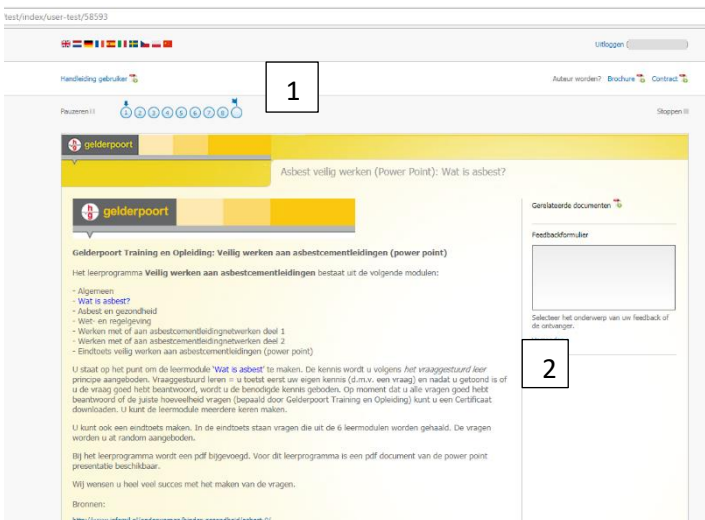
Rechtsboven is een link naar het cursusmateriaal, genaamd cursus Asbest Herkenning. Als je hierop klikt, kun je het cursusmateriaal openen en lezen.




Aan de linkerkant worden 5 linken weergegeven. Er zijn dus 5 online leermodulen voor de cursus Asbestherkenning. De online cursus is pas afgerond op het moment dat je **alle leermodulen** succesvol hebt behaald.

Hoe kan ik de online cursus starten?

Door op de blauwe link te klikken, kun je de cursus starten. Je komt dan in het volgende scherm terecht:



1. Weergave van goed, fout en aantal gemaakte vragen:



2. Op deze positie vind je de knop om te beginnen of naar de volgende vraag te gaan.
3. Op moment dat je de eindtoets als voldoende hebt gemaakt, kun je een digitaal certificaat downloaden. Het daadwerkelijke certificaat wordt naar jouw bedrijf gestuurd.